

# **40 ESTRATEGIAS DE EVANGELISMO EN LAS CALLES**

Métodos prácticos para  
compartir el evangelio



El objetivo de estas ideas evangelísticas no es solo realizar las actividades, sino usarlas para atraer la atención de las personas con la finalidad de explicarles el evangelio.

### Tips:

- Escucha con paciencia las dudas y los comentarios que la persona tenga sobre Dios, Jesús y el evangelio.
- Responde sus dudas con sabiduría y mansedumbre.
- Recuerda siempre dirigir la conversación al evangelio y redirigirla a él cuando se esté saliendo de contexto. Algunas personas te van a preguntar sobre otros temas como "¿Por qué la iglesia hace tal cosa?" o "¿Por qué el cristianismo prohíbe ciertas cosas?", y es válido responder su pregunta, pero lo más importante es seguir presentando el evangelio.
- Cuando alguna persona tenga un comentario negativo sobre Jesús o el cristianismo, sé paciente y con amor responde con el evangelio.
- El Espíritu Santo estará obrando en cada persona y situación pase lo que pase. Confía en Él.

# El Evangelio

## 1. Dios creó todo bueno

Dios creó al ser humano a su imagen para vivir en comunión con Él.

*"Y vio Dios todo lo que había hecho, y era bueno en gran manera." Génesis 1:31*

## 2. La caída: el pecado entró al mundo

Adán y Eva desobedecieron a Dios, y el pecado (y la muerte) entraron a la humanidad.

*"Por tanto, como el pecado entró en el mundo por un hombre, y por el pecado la muerte... así la muerte pasó a todos los hombres, por cuanto todos pecaron." Romanos 5:12*

## 3. El problema: estamos separados de Dios

El pecado nos separa de Dios, y la consecuencia es la muerte espiritual y eterna. Hemos quebrado la ley de Dios y nada de lo que hagamos puede acercarnos a Él. Seremos juzgados por Él.

*"Por cuanto todos pecaron, y están destituidos de la gloria de Dios." Romanos 3:23*

*"La paga del pecado es muerte." Romanos 6:23a*

### 4. La solución: Jesús

Dios mismo, en amor, envió a su Hijo Jesucristo a vivir sin pecado, morir en la cruz pagando nuestra deuda, y resucitar al tercer día. Solo a través de Jesús podemos acercarnos a Dios sin culpa, ya que Él nos hace justos ante Él.

*"Porque de tal manera amó Dios al mundo, que ha dado a su Hijo unigénito, para que todo aquel que en él cree, no se pierda, mas tenga vida eterna." Juan 3:16*

### 5. La respuesta: fe y arrepentimiento

El ser humano debe arrepentirse y creer en Jesús para ser salvo de la ira de Dios.

*"Si confesares con tu boca que Jesús es el Señor, y creyeres en tu corazón que Dios le levantó de los muertos, serás salvo." Romanos 10:9*

### 6. La promesa: vida eterna y restauración

El creyente es reconciliado con Dios y tiene la promesa de vida eterna.

*"La dádiva de Dios es vida eterna en Cristo Jesús Señor nuestro." Romanos 6:23b*

# 1. “Mesas informativas”

Coloca una mesa con un letrero que diga:

-Si Dios existe y es bueno, ¿por qué hay sufrimiento en el mundo?

-¿Crees que es posible conocer a Dios?

-¿Crees que realmente existe Dios?

-Etc

Para esta estrategia es necesario que te prepares para responder preguntas difíciles. No son difíciles porque no se puedan responder, sino que el hablar sobre ello a veces causa un poco de tensión entre las personas.

La clave es que comprendas bien el evangelio para siempre dirigir la conversación hacia él (ya que es lo más importante y el Espíritu Santo obra con él).

Además de mantener la calma y responder de forma respetuosa.

Otra forma de realizar esta estrategia es acercarte y preguntarle directamente a las personas.



## 2. “¿Qué estás escuchando?”

Pregúntale a las personas que lleven audífonos ¿qué están escuchando?. Hazles algunas cuantas preguntas sobre el porqué les gusta esa canción o género musical.

Después pregúntales si puedes mostrarles un pedazo de una canción para que te den su opinión.

Selecciona el pedazo corto de una canción donde hable sobre Jesús (no más de 30 segundos). Cuando la persona te de su punto de vista sobre la canción, la letra o el género, es cuando puedes comenzar a dirigir la conversación hacia el evangelio.



## 3. ¿Qué prefieres?

Crea una lista de 5 preguntas sobre ¿qué prefieres? Comienza con preguntas fáciles y ve subiendo de dificultad.

Por ejemplo:

-¿Qué prefieres perros o gatos?

-¿Qué prefieres ser invisible o poder volar?

-¿Qué prefieres que todos sepan cuando mientes o tener que decir la verdad siempre?

-¿Qué prefieres vivir 200 años pero olvidar a todos tus seres queridos o vivir 50 pero estar siempre con quienes amas?

-¿Qué prefieres saber hoy mismo si al morir irás al cielo o esperar a que mueras para saberlo?


La última pregunta va dirigida a en dónde pasará la eternidad la persona, y de acuerdo a su respuesta comienzas a adentrarte en el evangelio. (Puedes cambiar la última pregunta, pero que siempre vaya enfocada hacia Dios).

Es posible que algunas personas respondan diciendo “yo no creo que exista el cielo”, la clave aquí está en decirles que imaginen que sí existe y respondan la pregunta.



## 4. “¿Qué le dirías a Dios?”

Consigue un pizarrón, una cartulina o un cartón grande (para la cartulina o cartón consigue sticky notes para pegar en él). Escribe de título “¿Qué le dirías a Dios si estuviera aquí?”



Invita a las personas a escribirle algo a Dios, lo que sea. Deben sentirse seguras de que nadie juzgará lo que le escriban.

Cuando lo hagan, intenten abrir conversación sobre lo que ha escrito. Escuchen a la persona, sus razones y comentarios. Lleven la conversación al evangelio.

## 5. Canciones + Testimonios

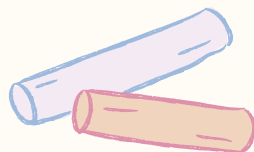
No necesitas tener un gran equipo de audio para realizarlo. Incluso puede ser todo muy acústico (guitarra, voces, cajón o piano).

Seleccionen una canción que se relacione al testimonio que darán. La estructura sería: Canción + Testimonio. Usa la estrategia de contar tu testimonio en 3 minutos. Habrán personas que se identificarán con tu historia.



## 6. Chalk art (arte con tiza)

Si alguien de tu iglesia dibuja, en un lugar público (con permiso previo), creen una ilustración sobre Jesús o alguna historia bíblica donde Él aparezca. Mientras lo dibujan, alguien más comience a hablar sobre la historia bíblica y lleve el discurso al evangelio.



El tamaño del dibujo depende del lugar donde puedan hacerlo, pero entre más grande más llamarán la atención de las personas que pasen cerca de ustedes.

## 7. Testimonio en 3 minutos

Acércate a una persona y pregúntale si pueden hacer un reto juntos. Pídele que cuente quién es en tan solo 3 minutos, y después tú le contarás sobre ti en el mismo tiempo.

Intenta escuchar con atención lo que la persona te diga, ya que no solo es compartir el evangelio sino preocuparse por la persona (recordar su nombre es muy importante).

Cuando la persona termine, felicítala. Ahora comienzas a contar tu testimonio.

Para esta estrategia hemos creado una guía para aprender a contar tu testimonio en 3 minutos agregando el evangelio.

Esto dirigirá la conversación hacia la salvación.



## 8. Medidor de bondad

Invita a las personas a ver que tan buenas creen que son. Realicen un cartel que tenga dibujada una escala del 1 a 10. Cuando una persona se acerque pregúntenle “¿qué tan buena persona crees que eres?”. La persona colocará un sticky note cerca del número que considera su bondad (el medidor puede tener un marcador deslizante para las medidas).

Después les harás algunas preguntas basadas en los 10 mandamientos y deben bajar un nivel por cada pregunta que respondan con un “sí”, por ejemplo:

- ¿Alguna vez has mentido, aunque sea una mentira pequeña?
- ¿Alguna vez has robado? (bajar música, libros o videos de forma ilegal es robar también)
- ¿Algún vez has deseado tener lo que tiene alguien más?
- ¿Alguna vez has visto a alguien con deseo sexual? (para los casados, a alguien que no sea tu pareja o a tu pareja cuando eran novios)
- ¿Has odiado o te has enojado con alguien?
- etc

Ahora muestra otro cartel que diga “La medida de bondad de Dios para ir al cielo” y coloca un medidor hasta el 10. Ahora si, muéstrale a la persona que para Dios debes tener una calificación de 10, pero según sus resultados después de la encuesta vemos que no es posible alcanzarlo.



Explícales que para Dios mentir, robar, adúlterar con el corazón son muy graves y no puede dejarlos pasar. Eso nos convierte a todos en mentirosos, ladrones, adúlteros, asesinos.

Aquí es el momento para explicar el evangelio

## 9. "¿Puedo orar por ti?"

Haz un cartel que diga "¿Puedo orar por ti?". Cuando una persona se acerque, escuchen con atención y empatía la petición que tenga. Oren por esa petición y después dirijan la oración para que la persona pueda conocer de Jesús.

Por ejemplo: "Y Señor, te pedimos que Andrea pueda conocer más sobre ti, que conozca el amor tan grande que tienes por ella y la forma que creaste para que pueda acercarse a ti". Después de la oración, conversa con la persona sobre el evangelio.



## 10. Preguntas difíciles

El evangelio se puede presentar con preguntas difíciles si se abordan de forma pacífica y segura.

Inicia la conversación con preguntas como:

- ¿Crees que existe vida después de la muerte?
- ¿Crees en Dios? o ¿Qué sabes sobre Dios?
- ¿Te consideras buena persona?
- ¿Crees que al morir irás al cielo?



Es importante prepararse para cada respuesta que las personas puedan dar; aun así, todo debe enfocarse en el evangelio y dirigir siempre la conversación hacia este. Pueden ir en parejas a hacer estas preguntas para sentirse más confiados y ayudarse a manejar la situación.

Todo debe hacerse con respeto y mansedumbre para lograr explicar quién es Jesús.

## 11. Comida + evangelismo

Dependiendo de tu país, puedes seleccionar algún tipo de comida o bebida para regalarles a las personas en algún parque o lugar público. Por ejemplo: un café, un sándwich, burritos, empanadas, etc. Esto nos ayuda a acercarnos a las personas, regalarles algo de comer y conversar sobre el evangelio.



## 12. Feria de ciencias

En un lugar público coloquen varias mesas. Busquen experimentos sencillos que puedan mostrarle a las personas, coloquen alguna cartulina detrás con la explicación e incluso pueden invitar a la gente a participar.

También pueden solo hablar sobre algún tema científico colocando imágenes y algunos materiales.

Cuando expliquen algún tema, ayuden a las personas a relacionarlo con un Dios creador y con el Dios de la Biblia.

Por ejemplo: El universo no es infinito ya que se está expandiendo, y relacionarlo al argumento cosmológico Kalam. Para prepararte puedes investigar dichos temas de algunos filósofos cristianos como William Lane Craig, quien explica más a detalle algunos argumentos.



## 13. Teatro de sombras sobre la redención

Coloca una tela blanca grande colgada entre dos postes o árboles, una luz por detrás y actúen la historia de redención mostrando puras sombras. Representen la caída de Adán y Eva, el pecado y la salvación a través de Cristo. Es necesario que haya un narrador para que la audiencia comprenda mejor lo que sucede en la obra.



## 14. Juicio en vivo

Busca a personas que estén interesadas en ser el jurado (pueden ser mínimo 5 personas). Alguien de ustedes será el juez y otro el acusado.

El que vaya a ser el juez puede disfrazarse e incluso tener un pequeño podio.

La idea es presentarle el caso al jurado sobre un hombre que cometió un crimen grave y que puedan comprender que merece tener una condena. Lo mismo pueden hacer pero no con un crimen sino con mentir, robar algo pequeño, adulterar, etc. Verás como las personas llaman culpable al que cometió un crimen pero no al que solo mintió.

Ahí será el momento indicado para explicarles el juicio de Dios y cómo Jesús pagó por nuestro pecado.



## 15. "Jesús murió por ti"

En una caja mediana coloca un espejo dentro. En las tapas de la caja, por fuera, pon el letrero "Mira por quien murió Jesús". Invita a la personas a abrir la caja y cuando se vean así mismos explícales el porqué.



## 16. "Charlemos"

Coloca dos sillas, una frente a la otra. En una silla te sientas tú y en la otra coloca un letrero en el respaldo que diga "si necesitas hablar, quiero escucharte".

Cuando alguna persona se anime a sentarse y contarte algo, ten empatía y escucha con atención.

En ese momento no intentes dar ningún consejo, únicamente escucha lo que tenga que decir.



Esta actividad puede tomar más tiempo de lo esperado ya que la finalidad es tener una conversación con la persona donde genuinamente escuchemos. Intenta hablar sobre tus experiencias de acuerdo a cómo se vaya moviendo la conversación y enfatiza lo que Jesús ha hecho en tu vida.

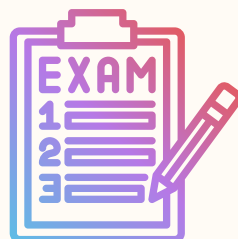
Recuerda que no es prometer una vida sin problemas al seguir a Cristo, sino que Él estará ahí para guiarte, consolarte y enseñarte. Cuando tengas oportunidad cuéntale del amor de Jesús, el cómo y porqué murió por nosotros.

# 17. Test de bondad

Pregúntale a las personas:

- "¿Qué tan bueno eres comparado con...?"

- Hitler
- Un criminal
- Tu vecino
- Gandhi
- Madre Teresa



Enséñales que solemos medirnos comparándonos con otros pecadores, pero debemos medirnos con el estándar de Dios, el cual es el importante. Además, hazles ver como todos ellos tienen pecado, no solo por pecar sino por su naturaleza caída desde Adán y Eva, y que todos necesitan un Salvador.

Ahora hazles preguntas sobre los 10 mandamientos para saber si realmente son buenas o mejores personas de acuerdo al estándar de Dios.

Explícales que al romper uno solo de los mandamientos, nos hace infractores de la ley de Dios.

Ahora sí, preséntales el evangelio y cómo Jesús es quien cumple esa ley por nosotros.

## 18. El premio en la caja

Toma una caja grande que lleve un candado (el candado puede ser de cartón o plástico). Coloca un letrero que diga "¿quieres llevarte el premio?" Explícales que para abrir la caja necesitan cumplir una condición la cual quitará el candado.



La condición es que obtengan un puntaje perfecto ante estas preguntas:

- ¿Has puesto algo o alguien antes que Dios en tu vida?
- ¿Alguna vez has mentido? (aunque sea una mentira pequeña)
- ¿Alguna vez has robado? (aunque sea algo pequeño)
- ¿Alguna vez has odiado a alguien? (o insultado a alguien)
- ¿Alguna vez has deseado sexualmente a alguien?
- ¿Has honrado a tus padres siempre?
- ¿Has dicho el nombre de Dios junto a una grosería?

Cuando se den cuenta que ellos no pueden abrir la caja, saca una llave que diga "Jesús" y explícales cómo Jesús es la única manera de acercarnos a Dios, que solo Él nos puede redimir y ser nuestro Salvador.

Cuando la caja se abra verán un pequeño letrero dentro que dice "Vida eterna" más el versículo de Juan 3:16.

## 19. Un vaso, una pregunta

Coloca una mesa con varios vasos desechables apilados. En cada vaso escribe una pregunta como:

- "¿Cuál es el sentido de la vida?"
- "¿Qué crees que pasa después de morir?"
- "¿Crees que es posible conocer a Dios?"
- etc

Coloca un letrero que diga "Café gratis"

Cada que una persona se acerque por café, dile que cada vaso de café contiene una pregunta. Deben responderla para obtener el café.

Según la respuesta de cada persona puedes comenzar una conversación y dirigirla hacia el evangelio.



## 20. Canciones evangelísticas

Si hay alguien en tu iglesia que componga, pueden crear canciones que hablen únicamente sobre el evangelio para cantarlas en un lugar público. Mientras alguien canta y toca, los demás pueden acercarse a las personas para hablar con ellas.

También puedes buscar las composiciones del ministerio On The Red Box en su canal de YouTube.



## 21. Obras de teatro o monólogo (problemas)

Presenta una obra de teatro en parques o lugares públicos permitidos con temáticas sobre problemas comunes. Por ejemplo: una familia discutiendo, adolescentes invitados a probar drogas o alcohol, depresión, ansiedad, problemas de pareja, problemas en la escuela, trabajo, etc.

Comenzar con estas escenas atraerá a las personas al sentirse identificadas con lo que se presente.

Al final de la obra de teatro, el objetivo es explicar que Jesús puede restaurar tu vida, pero que también puede salvarnos del pecado. Ofrecer lo que el Señor hace en nuestra vida pero también, lo más importante, hablar sobre la salvación.

Si no tienes un grupo grande de personas para hacer toda una obra de teatro, puedes hacer lo mismo con la temática de problemas pero en forma de monólogo o incluso un diálogo entre dos personas. En el monólogo puedes contar la experiencia de una persona que está sufriendo cierto problema, y después como Jesús trae restauración y redención. En el diálogo, uno puede dar el problema y la otra persona la solución.



## 22. Juegos con premio

Utiliza varios retos para jugar con las personas con la finalidad de que se lleven un premio. Los retos pueden ser: responder preguntas sencillas sobre cultura general, que te digan 5 marcas de ropa en 30 segundos, deletrear una palabra, cantar una canción que lleve alguna palabra, etc.

El punto es que sean retos sencillos para que las personas puedan ganar. Para los premios compra dulces, papitas o galletas, pero además, entre ese premio incluye una biblia de bolsillo o un tratado con el evangelio explicado.



## 23. "Escribe un consejo"

Crea un cartel que diga "escribe un consejo \_\_\_\_"

- Escribe un consejo para alguien que le han roto el corazón
- Escribe un consejo para alguien que se siente solo.
- Escribe un consejo para alguien que extraña a alguien.

Coloca una mesa pequeña con una silla. En la mesa pon un cuaderno o varias tarjetas en blanco para que las personas escriban (las tarjetas pueden meterlas en una caja). Cuando la persona termine de escribir su consejo, puedes hacerle preguntas como "¿alguna vez te han roto el corazón?" o "¿alguna vez te has sentido solo?". Al comenzar a hablar con la persona, puedes contar tus experiencias y dirigir la conversación hacia el evangelio.



## 24. Invita a alguien a comer

Invita a alguna persona a comer en algún lugar sencillo, ya sea un restaurante pequeño, un café, o incluso puedes llevar la comida y compartirla con la persona.

Esto crea un ambiente de confianza para poder hablar con las personas y compartirles el evangelio. También puedes colocar una mesa con sillas en un lugar público, e invitar a las personas a que se sienten a comer algo mientras les predicas.



## 25. Momentos de oración pública

Reúnanse en un lugar público y comiencen a orar, intenten que sea un momento tranquilo para que las personas puedan acercarse a ver que hacen. Agrega música suave de fondo si deseas.



Mientras unos oran en grupo, algunos pueden sostener carteles que digan “¿puedo orar por ti?” o ir directamente con las personas que estén cerca y preguntarles. Eso genera una oportunidad para después conversar con ellos y hablarles el evangelio.

## 26. Galería de arte pública

Hagan dibujos, pinturas, esculturas, manualidades, etc relacionadas con Jesús, la resurrección, la crucifixión, su vida y ministerio, o su regreso. ¡Saquen su lado creativo!

En el parque o lugar público coloquen mesas con un mantel blanco y pongan el arte a la vista de todos. Debajo de cada pintura o escultura escriban un versículo relacionado.

El objetivo es que cuando las personas se acerquen a mirar, alguien del ministerio comience a explicarles el versículo de tal forma que puedan hablar del evangelio.



## 27. Batallas de rap

Si hay varias personas en tu iglesia que sepan de rap, pueden hacer batallas de rap públicas donde hablen sobre distintas temáticas que al final siempre lleven al evangelio. Por ejemplo, dicen una palabra y de eso se tratará la primer batalla (perdón, problemas, rencor, amor, soledad, etc).



## 28. “El agua envenenada”

Muéstrales un vaso transparente con agua y pregúntales si lo beberían. En un frasco pequeño o un gotero con una etiqueta que diga “veneno” coloca pintura verde y deja caer una pequeña gota en el agua.

Ahora pregúntales si se tomarían el agua ahora que tiene una pequeña gota de veneno.

La mayoría responderá que no.

Esta ilustración sirve para que comprendan que aunque el agua sigue siendo agua, la pequeña gota de “veneno” la hace sucia e imbebible.

Aunque agreguemos café, chocolate o limón para hacerla una bebida deliciosa, seguiríamos sin beberla porque ya tiene esa pequeña gota de veneno.

Explicamos cómo aunque nosotros hagamos buenas obras seguimos estando manchados con nuestro pecado y Dios no nos puede dejar estar cerca de Él. Ayuda a hacerle ver a la audiencia lo que el pecado ha hecho en nuestra naturaleza. Después se explica la obra de Cristo y como Él nos limpia para acercarnos a Dios.



## 29. Ley de tránsito

Pregúntale a las personas si tienen licencia de conducir y si se consideran buenos conduciendo.

Cuando respondan que sí pregúntales que te expliquen porqué.

Ahora hazles un pequeño test para saber si son realmente buenos manejando:

- ¿Nunca te has pasado en rojo?
- ¿Siempre haces alto total o solo semi alto?
- ¿Has excedido el límite de velocidad aunque sea un poco?
- ¿Has cambiado de carril sin avisar?
- ¿Has usado el celular mientras manejas?
- Etc

Cuando se den cuenta que no son tan buenos conductores como pensaban explícales que aunque hagan cosas buenas manejado, si rompen la ley de tránsito se les dará una multa.


Diles: "Es como decir: 'Soy buen conductor porque choco menos que los demás conductores malos.' Pero la ley de tránsito no se mide así, o cumples la ley o no"

Aquí es donde entra como el evangelio se relaciona (quebrar la ley de Dios y como Jesús paga nuestra deuda).



## 30. Caja sorpresa

En una caja coloca varios versículos relacionados con el evangelio y varios dulces. Cuando encuentres a una persona, pídele que meta la mano, elija un versículo y un dulce sin ver. Cuando lo abra y lo lea, será el momento para explicarle el versículo que tomó. Intenta que los versículos puedan llevar la conversación al evangelio.



## 31. Retratos en vivo

Si alguien de tu iglesia sabe dibujar o pintar, hagan retratos de personas en vivo gratis. No tiene que ser perfecto, pueden hacerlo al estilo caricatura para darle más intriga a la persona que quiera ser dibujada.

Cuando termines el retrato hay dos opciones:

1. Dibujar a Jesús a un lado de ellos.
2. Escribirles un versículo en la parte de abajo del dibujo.

Aun así, el objetivo es que la persona se de cuenta y le expliques sobre Jesús y el evangelio.

Pueden hablarles sobre cómo fueron creados a imagen y semejanza de Dios, y a partir de ahí explicar cómo es que el ser humano se separó de Dios.




## 32. Canciones seculares (problema y verdad)

Para atraer la atención de las personas, puedes cantar en público canciones populares con ciertas temáticas. Por ejemplo: canciones que hablen sobre no encontrar el sentido de la vida, sobre soledad, problemas, amor.

El objetivo es al finalizar la canción dar un pequeño discurso de las verdades bíblicas sobre cada problema; como: el verdadero propósito de nuestra vida (conocer a Dios), el verdadero concepto de amor, donde encontrar esperanza y vida eterna.

Muchas personas se sienten identificadas con las canciones que hablan de problemas porque ellos mismos están pasando por lo mismo. No conocen la verdad del amor, el perdón, la redención, lo único que saben es lo que escuchan. Que mejor que darles la verdad después de haber escuchado algo con lo que se sienten identificados.



## 33. Predicación al aire libre



Esta actividad es simplemente elegir un lugar público (parque, en una calle o en el centro de tu ciudad) y comiencen a predicar sobre Jesús y el evangelio. Es recomendable usar un micrófono y una bocina, pero si no cuentas con ello puedes subirte arriba de algún lugar un poco alto y hablar más fuerte.

Mientras alguien predica, los demás pueden estar hablando y orando por las personas que se detengan a escuchar.

## 34. Cine público

Con una manta blanca, un proyector y una bocina, pueden presentar una película cristiana; ya sea en un lugar público o fuera de tu iglesia.

Puedes hacerlo como un evento donde le avises a las personas que habrá cine y comida, o algo más espontáneo para que se vayan acercando a ver. Pueden regalar una bolsa de palomitas junto con tratados evangelísticos.



## 35. Danza contando una historia

Crean una coreografía que exprese claramente la historia de redención, o incluso que hable sobre algún problema y cómo Jesús es la salvación. Pueden usar una pequeña escenografía o algunos objetos que les ayuden a explicar el mensaje.

Usen el tipo de danza que mejor pueda expresar una historia (contemporánea, danza-teatro, etc)



## 36. Preguntas con globos

Infla 10 globos y en cada globo mete una pregunta en un pedazo de papel. Átalos con un listón para mantenerlos juntos.

En la calle pídele a una persona que elija un color de globo y lo reviente como pueda para ver la pregunta que hay dentro.

Coloca preguntas como:


- ¿Qué sabes de Dios?
- ¿Crees que Dios te escucha?
- ¿Crees que puedes acercarte a Dios?
- ¿Crees en la vida después de la muerte?
- etc.



## 37. Folletos evangelísticos

Si estás comenzando a predicar el evangelio o tu meta es evangelizar a una cantidad de personas grande, puedes crear folletos que contengan el evangelio de forma sencilla y detallada.

Hazlos a mano o imprímelos, pero asegúrate que tenga todo el evangelio. Además, puedes incluir la dirección de tu iglesia o incluso algún número de WhatsApp a donde puedan escribir en caso de que quieran saber más.




## 38. Festividades

Aprovecha las festividades culturales de tu país para hablar sobre Jesús. El objetivo no es crear debate con las personas sobre dicha festividad, sino dirigir el mensaje a Jesús y la salvación usando la festividad como punto de partida para atraer su atención.



## 39. Carteles empáticos

Haz varios carteles, dependiendo de cuántas personas salgan a evangelizar. En cada uno puedes colocar frases como: ¿"Te has sentido solo? ¿Necesitas un abrazo? ¿Tienes miedo a tu futuro?". Cuando la persona se acerque a ti, explícale el evangelio.



## 40. "Jesús es la luz del mundo"

Consigue varios bombillos/focos, velas o linternas pequeñas. Coloca en cada uno el versículo de Juan 8:12 "Jesús habló una vez más al pueblo y dijo: Yo soy la luz del mundo. Si ustedes me siguen, no tendrán que andar en la oscuridad porque tendrán la luz que lleva a la vida".


Puedes usar la actividad para predicar el evangelio en navidad o en halloween.





Redención Global busca conectar y apoyar ministerios e iglesias para cumplir la misión global de Dios, a través de visibilidad, capacitaciones y recursos.

Registra tu ministerio en:  
[www.redencionglobal.org](http://www.redencionglobal.org)

 @Redencionglobal

© 2026 Redención Global. Todos los derechos reservados.  
Este material puede ser reproducido, distribuido y adaptado libremente para uso ministerial, evangelístico y educativo sin fines de lucro, siempre que se cite la fuente original. Queda prohibida su comercialización o venta.